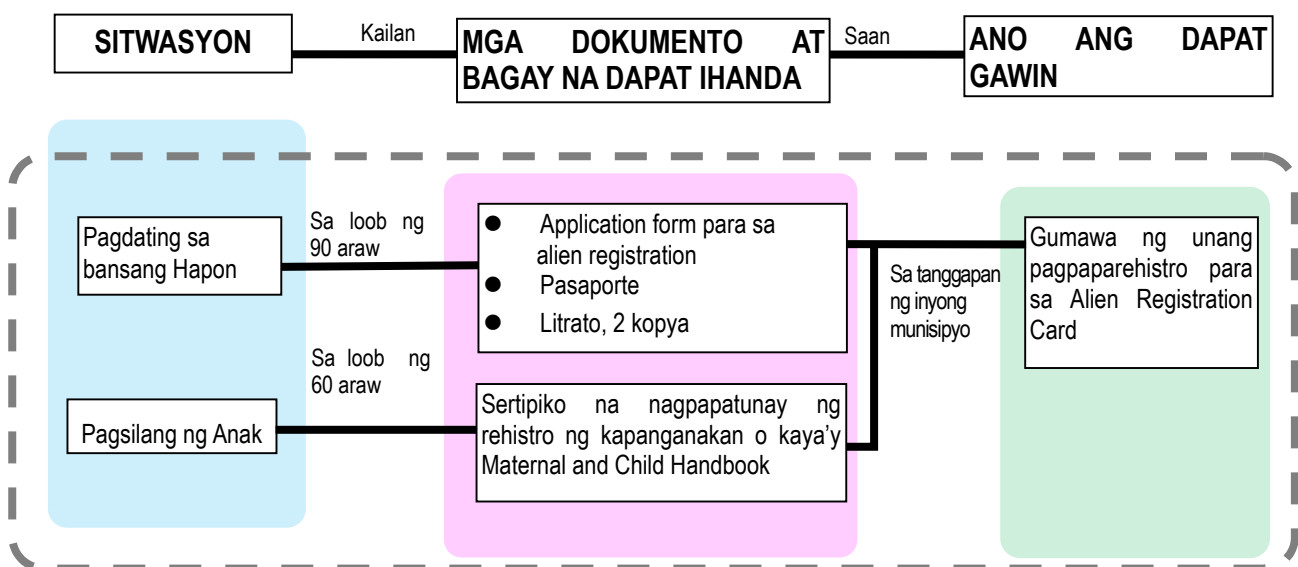


IV. Proseso ng Pag-aaplay Para Manirahan sa Bansang Hapon, Kasal at Diborsiyo

IV- 1 Pag paparehistro ng mga Dayuhan

Para sa mga dayuhang dumating sa bansang Hapon o kaya'y mga dayuhang dito ipinanganak ay tungkulin o obligasyon, ayon sa batas, na magparehistro para sa Alien Registration. Matapos magpatala nito ay mabibigyan ng sertipiko (Certificate of Alien Registration) at ang sertipikong ito ay magagamit bilang inyong pagkakakilanlan o identification card. Para sa mga taong na may edadna 16 na taong gulang pataas, nararapat na palagiang dalhin ang card na ito at kung sakaling kinakailangang ipakita ito sa kinauukulan ay huwag mag atubiling ipakita ito. Subalit, sa loob ng tatlong taon simula ng taong 2009, ang proseso ng pagpaparehistro ng mga dayuhan ay babaguhin. Para sa mga karagdagang impormasyon at higit na kaalaman ay mangyari lamang na kumunsulta sa Immigration Bureau. (Pahina ng Apendise IX-1 69)

1. Pamamaraan sa Unang Pagpaparehistro



Kung ang mga kundisyong nakasad sa ibaba ay tumutugma sa iyo, kinakailangang magparehistro bilang dayuhan (Alien Registration) sa munisipyong inyong kinabibilangan.

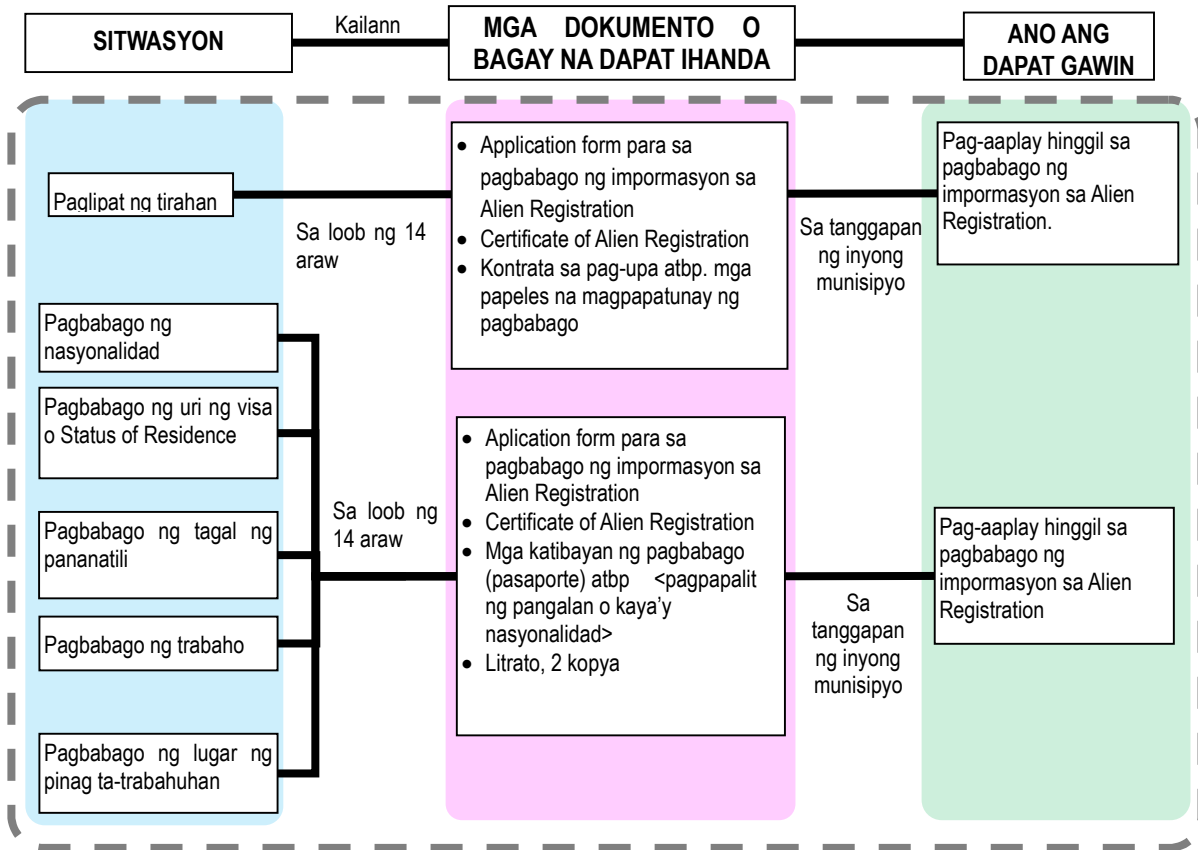
- ① Ang bansang kinabibilangan o ang nasyonalidad ay hindi Hapon;
- ② Mananatili sa bansang Hapon ng mahigit sa 90 araw.



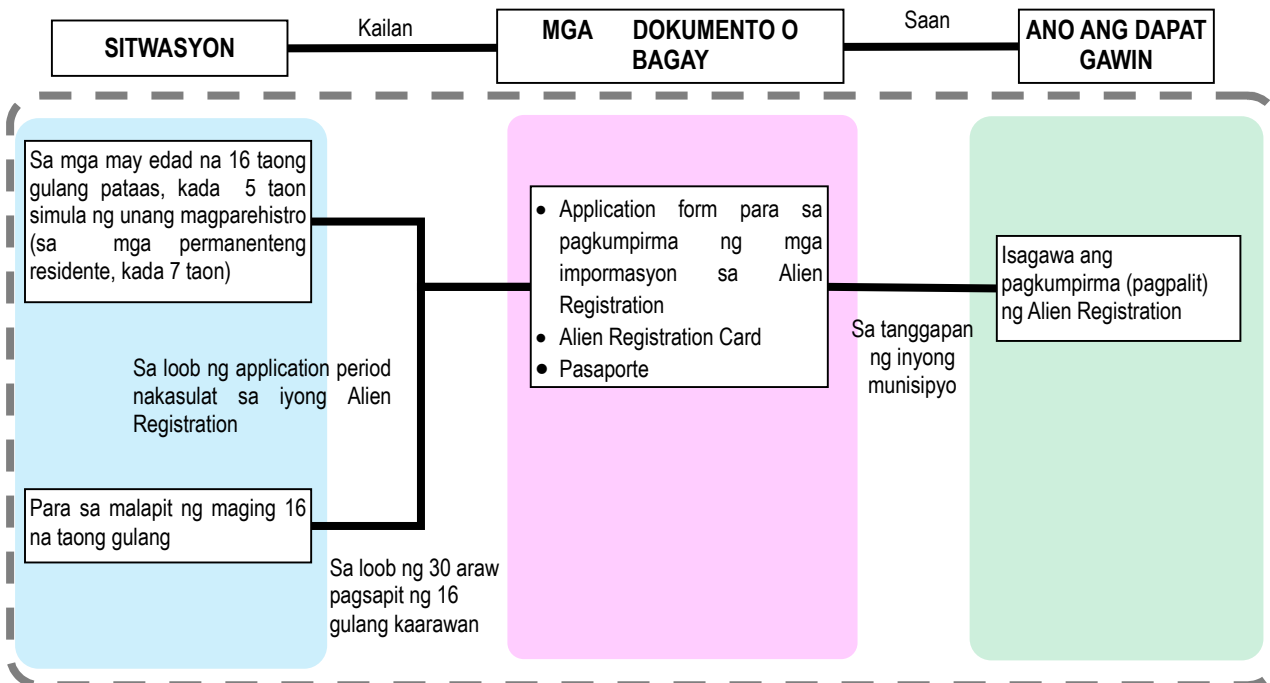
Kung magsisilang ng sanggol na hindi Hapon ang nasyonalidad, nararapat lamang na mag-aplay para sa Alien Registration Certificate sa loob ng 60 araw matapos ipanganak ito. Kailangan ang dalawang litrato sa pag-aaplay (4.5cmx3.5cm) kasamang ipapakita ang pasaporte (hindi na kailangan ng litrato ang mga 16 taong gulang pababa). Gagamitin ang sertipikong ito dito sa bansang Hapon upang magpatunay ng iyong tirahan atbp. Maaaring makatulong din ito tulad ng pag-aasikaso ng iba't-ibang papeles o pagpasok sa anumang kasunduan o kontrata. Ayon sa batas, obligasyon ng isang dayuhan ang magparehistro kung kinakailangan.

2. Paraan ng Pagparehistro ng Pagbabago ng Impormasyon sa Alien Registration

Kapag nagkaroon ng pagbabago sa mga nakatalang detalye ng iyong alien registration tulad ng tirahan, pangalan, nasyonalidad (citizenship), uri ng visa, tagal ng pananatili at pangalan at address ng lugar ng pinagtatrabahuhan, kailangan ninyo mismong iparehistro ang pagbabago sa tanggapan ng inyong munisipyo sa loob ng 14 na araw mula nang araw kung kailan nagbago ang impormasyon.

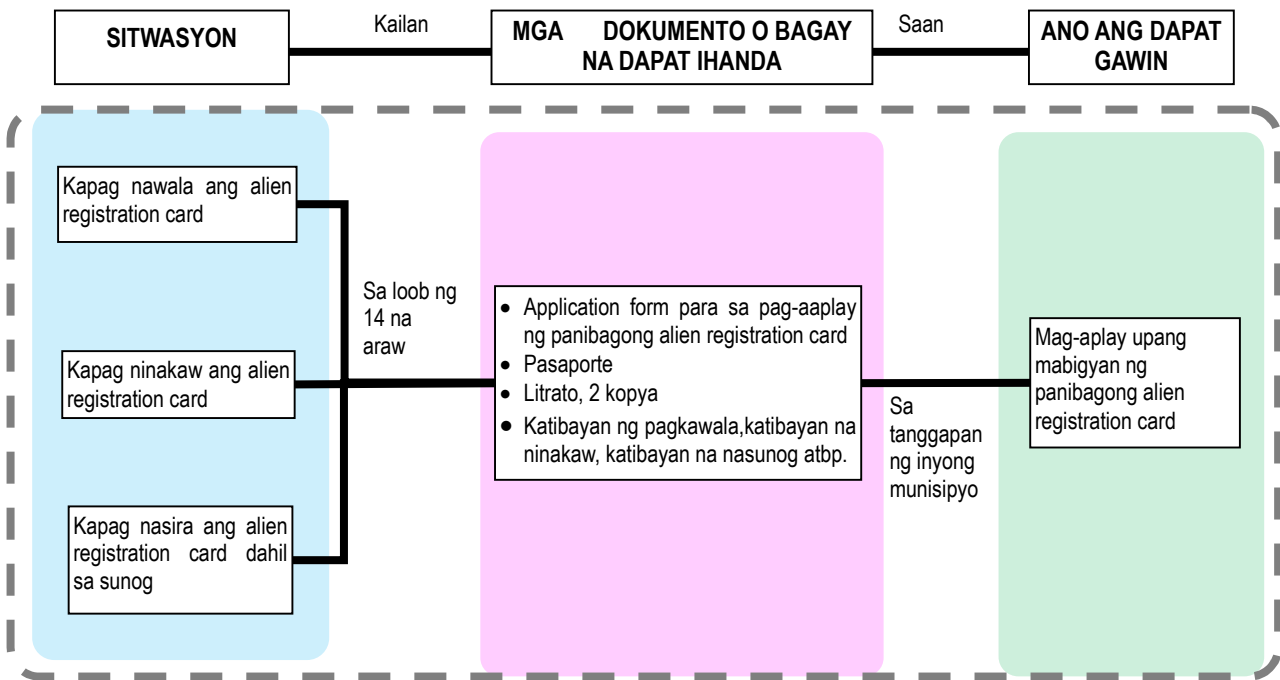


3. Proseso ng Pagkumpirma (pagpalit) ng Pagbabago



Matapos ang pagpaparehistro ng alien registration kada 5 taon (7 taon sa mga permanenteng residente), kailangang i-renew o ikumpirma itong muli sa inyong munisipyo kung saan nakatira. Ang mga may edad na wala pang 16 taong gulang ay hindi na kailangang dumaan saganitong proseso, subali't kailangan itong isagawa sa loob ng 30 araw bago ang kanilang 16 na kaarawan.

4. Pag-aaplay ng Panibagong Alien Registration Card



Kapag nawala, ninakaw, o kaya'y nasira dahil sa sunog ang inyong alien registration card ay kinakailangang magsadya sa tanggapan ng inyong munisipyo sa loob ng 14 na araw upang mag-aaplay ng panibagong card. Kailangang dalhin ang pasaporte, dalawang (2) kopya ng litrato at mga dokumentong nagpapatunay ng pagkawala o pagkasira nito.



5. Pag-aaplay para papalitan ang Alien Registration Card

Kapag napunit o sobrang nadumihan ang inyong Alien Registration Card ay mangyari lamang na mag-aaplay sa loob ng 14 na araw upang ito ay mapalitan.

